

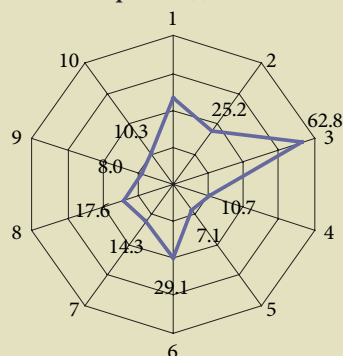
ИНДИКАТОРЫ

Инновационная активность организаций по видам экономической деятельности: 2011 (%)

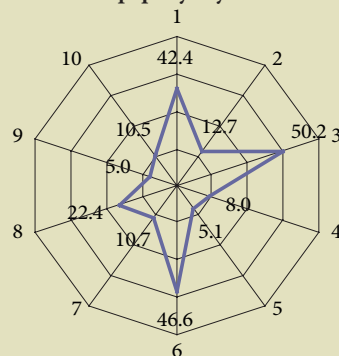
	Совокупный уровень инновационной активности	Удельный вес организаций, осуществлявших инновации отдельных типов, в общем числе организаций		
		технологические	организационные	маркетинговые
Всего по промышленному производству	11.1	9.6	3.5	2.5
Добывающие производства	8.4	6.8	3.9	0.7
Обрабатывающие производства	13.3	11.6	4.1	3.4
Высокотехнологичные	30.1	28.0	9.3	6.7
Среднетехнологичные высокого уровня	19.7	17.6	6.3	4.6
Среднетехнологичные низкого уровня	13.1	11.5	3.9	2.4
Низкотехнологичные	7.7	6.3	2.2	2.6
Производство и распределение электроэнергии, газа и воды	5.6	4.7	1.6	0.4
Всего по сфере услуг	9.2	7.8	3.0	1.9
Связь	13.8	11.1	4.6	5.5
Деятельность, связанная с использованием вычислительной техники и информационных технологий	9.2	7.9	2.8	1.2
Научные исследования и разработки	29.8	28.8	8.5	4.6
Предоставление прочих видов услуг	4.9	3.6	1.9	0.9

Структура организаций, осуществлявших технологические инновации, по видам инновационной деятельности: 2011 (%)

Организации промышленного производства

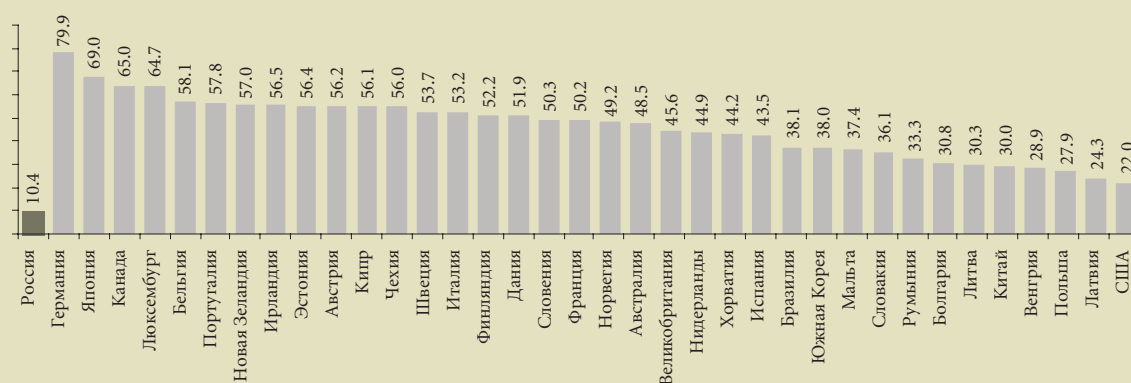


Организации сферы услуг



- 1 – исследования и разработки
- 2 – производственное проектирование
- 3 – приобретение машин и оборудования
- 4 – приобретение новых технологий
- 5 – из них приобретение прав на патенты, лицензий
- 6 – приобретение программных средств
- 7 – другие виды подготовки производства
- 8 – обучение и подготовка персонала
- 9 – маркетинговые исследования
- 10 – прочие

Совокупный уровень инновационной активности организаций промышленного производства и сферы услуг по странам: 2011*



* Данные по странам Евросоюза, Норвегии и Хорватии рассчитаны по итогам Европейского обследования инноваций за период 2006–2008 гг. (источник — Евростат). Данные по Австралии, Бразилии, Канаде, Китаю, Республике Корея, Новой Зеландии, США и Японии приведены по технологическим инновациям (США — продуктовым инновациям) по следующим видам экономической деятельности: Бразилия (2006–2008) — промышленное производство; Австралия (2008–2009), Канада (2002–2004), Китай (2004–2006), Республика Корея (2001), Новая Зеландия (2009), США (2006–2008), Япония (2006–2008) — обрабатывающие производства. Источник: материалы национальных статистических служб.

Материал подготовлен С.Ю.Фридлянковой

Источники: Индикаторы инновационной деятельности: стат. сб. М.: НИУ ВШЭ, 2013.