

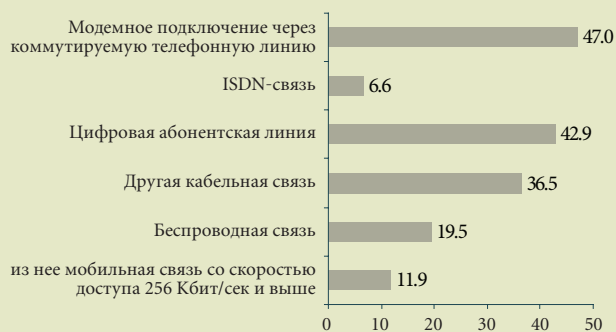
# ИНДИКАТОРЫ

## Использование Интернета организациями по видам экономической деятельности (в % от общего числа организаций)

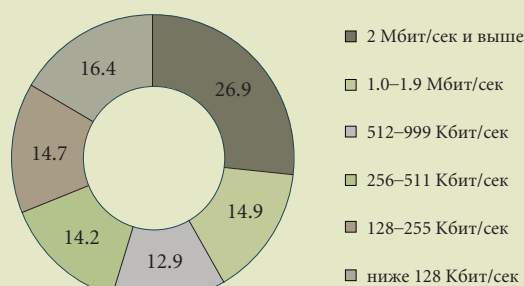
	2005	2006	2007	2008	2009	2010
Всего	53.3	61.3	67.8	73.7	78.3	82.4
Предпринимательский сектор (без финансового)*	59.5	66.3	72.3	78.7	81.7	84.1
Добыча полезных ископаемых	73.6	80.4	87.1	89.6	88.7	90.4
Обработывающие производства	71.0	77.3	83.1	88.6	91.4	93.2
Производство и распределение электроэнергии, газа и воды	53.2	57.6	62.6	67.7	73.2	77.1
Строительство	58.1	69.9	80.3	86.5	89.5	91.5
Оптовая и розничная торговля	55.2	62.9	70.5	80.3	83.7	87.5
Деятельность гостиниц и ресторанов	37.7	46.9	55.9	66.5	72.2	77.7
Транспорт	52.4	60.2	68.1	74.4	78.1	80.3
Связь	94.0	94.8	95.4	95.8	93.8	93.8
Операции с недвижимым имуществом и предоставление услуг	56.1	62.5	66.6	72.1	74.9	77.0
Финансовая деятельность	83.3	84.3	86.8	90.9	91.9	93.5

\* Рассматриваются организации видов экономической деятельности с кодами ОКВЭД (ред. 1.1): С, D, E, F, G, H, I, K.

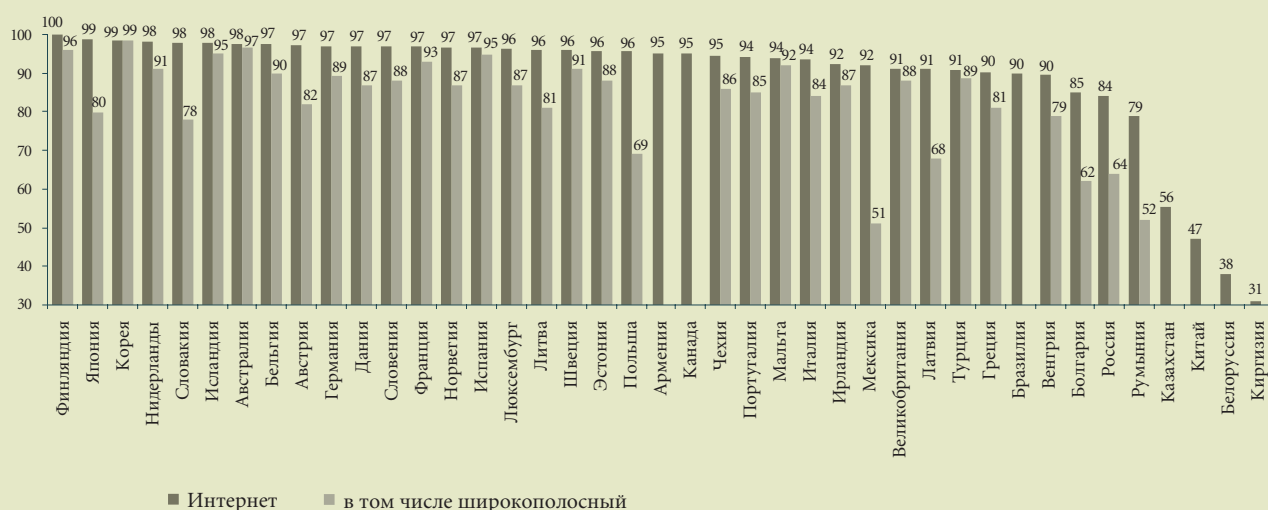
### Распределение организаций по виду подключения к Интернету: 2010 (в % от числа организаций, использующих Интернет)



### Распределение организаций по максимальной скорости передачи данных через Интернет: 2010 (в % от числа организаций, использующих Интернет)



### Использование Интернета организациями по странам: 2010\* (в % от общего числа организаций предпринимательского сектора)



\* Или ближайшие годы, по которым имеются данные.

Материал подготовлен Г.Г. Ковалевой

Источник: Индикаторы информационного общества: 2012. Стат. сб. М.: НИУ ВШЭ, 2012.