

Рис. 1. Модель обеспечения жилыми помещениями детей-сирот и детей, оставшихся без попечения родителей

Таблица 1

Описание событий

| Название события | Элемент модели | Описание элемента |
|------------------------|----------------|---|
| queue23Certificate | queue | Элемент формирования реестра на получение сертификата лицами старше 23 лет |
| queue23Regular | queue | Элемент формирования списка на получение жилого помещения лицами старше 23 лет |
| queueRegular | queue | Элемент формирования списка на получение жилого помещения лицами старше 18 и младше 23 лет |
| queueSpecial | queue | Элемент формирования списка лиц, имеющих судебные решения на получение жилого помещения лицами старше 18 и младше 23 лет |
| AcceptedCertificate | selectOutput | Элемент выбора пути на основании вероятностных характеристик (выбор между получением сертификата или жилого помещения) |
| ReadyToWait | selectOutput | Элемент выбора пути на основании вероятностных характеристик (ожидание в очереди или обращение в суд) |
| Court | delay | Элемент временной задержки на получение решения суда о признании приоритетного права на получение жилого помещения |
| paperwork23Certificate | delay | Элемент временной задержки на обработку заявки на получение сертификата лицами старше 23 лет |
| paperwork23Regular | delay | Элемент временной задержки на обработку заявки на получение жилого помещения лицами старше 23 лет |
| paperworkRegular | delay | Элемент временной задержки на обработку заявки на получение жилого помещения лицами старше 18 и младше 23 лет |
| paperworkSpecial | delay | Элемент временной задержки на обработку заявки на получение жилого помещения лицами старше 18 и младше 23 лет с приоритетным правом |

Динамика изменения размера очереди в разрезе категорий лиц

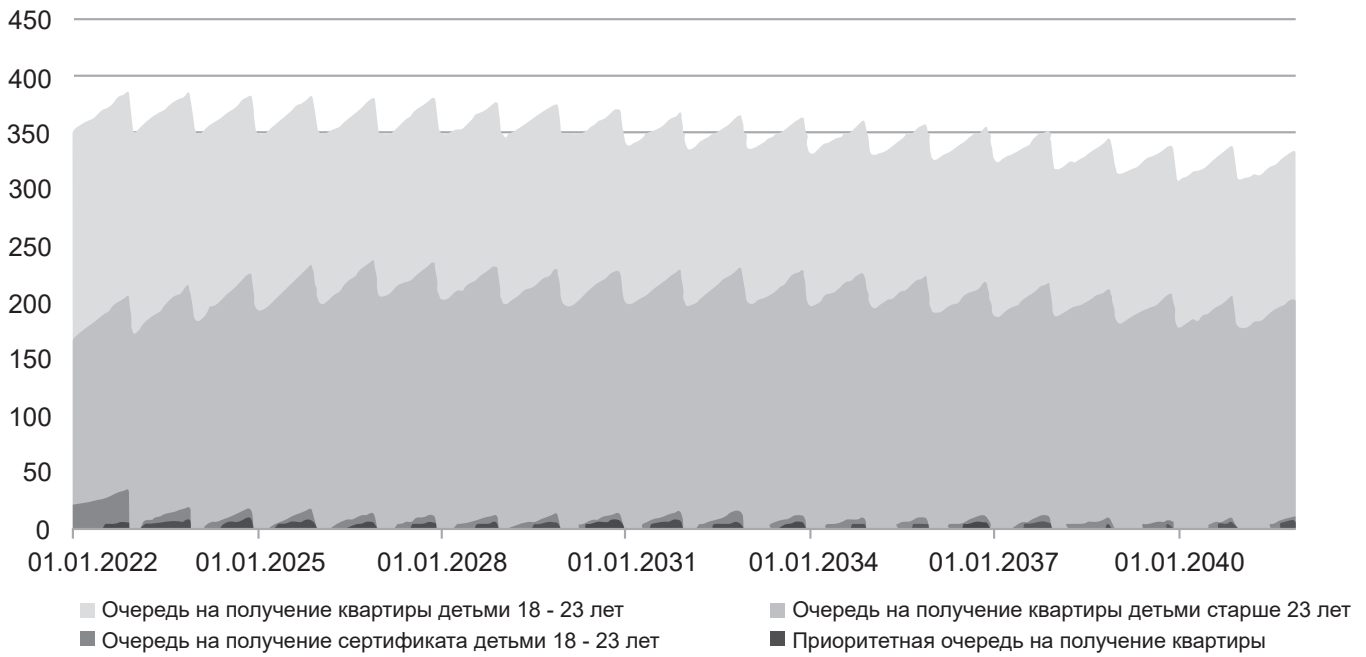


Рисунок 2. Базовый сценарий динамики изменения размера очереди в разрезе категорий лиц

Динамика изменения размера очереди обеспечение жилыми помещениями в разрезе категорий лиц за счет увеличения финансирования

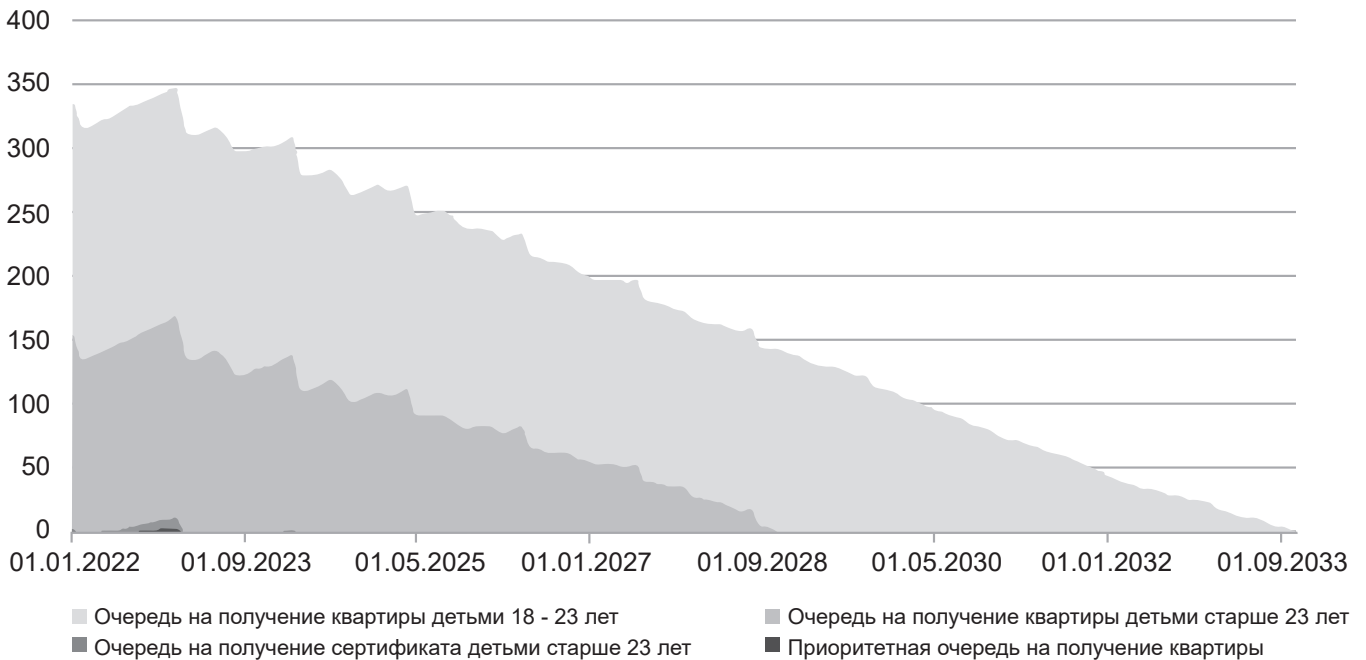


Рисунок 3. Сценарий ликвидации очереди в разрезе категорий лиц за счет увеличения финансирования

**Динамика изменения размера очереди
на обеспечение жилыми помещениями в разрезе категорий лиц
при доле выдачи жилищных сертификатов не менее 60%**

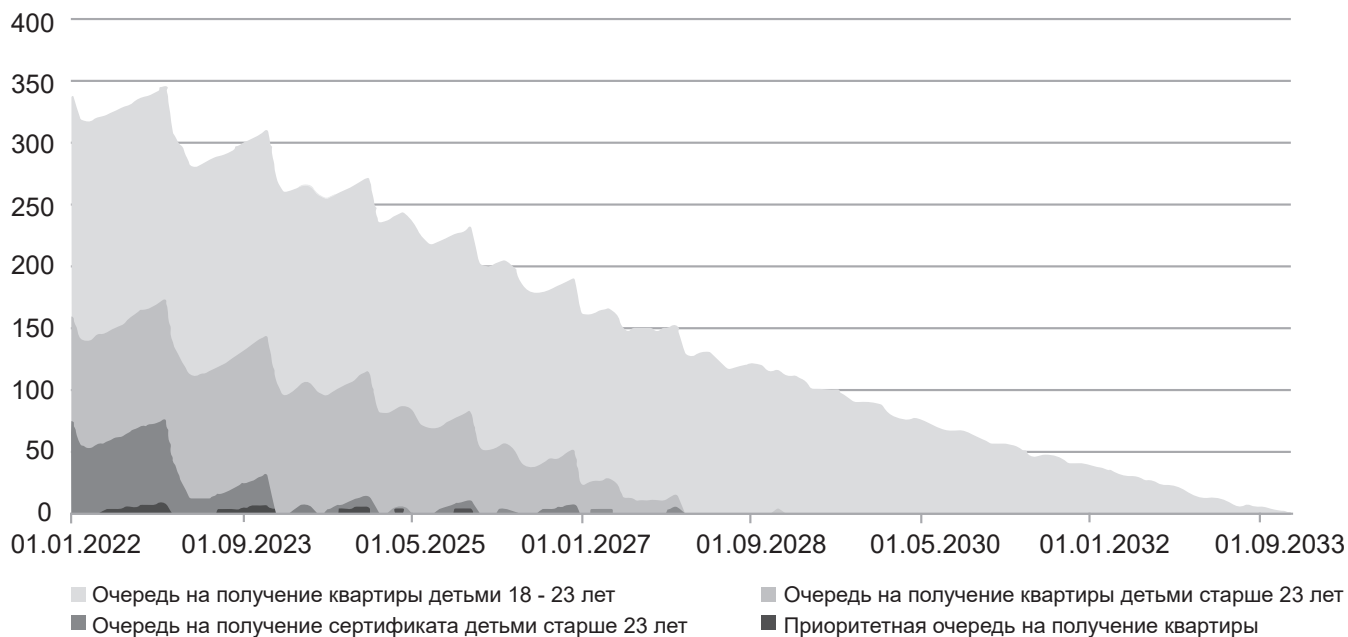


Рисунок 4. Сценарий ликвидации очереди в разрезе категорий лиц за счет увеличения финансирования и доли выданных сертификатов

**Динамика изменения размера очереди
на обеспечение жилыми помещениями в разрезе категорий лиц
при дусловии вложений в жилищное строительство**

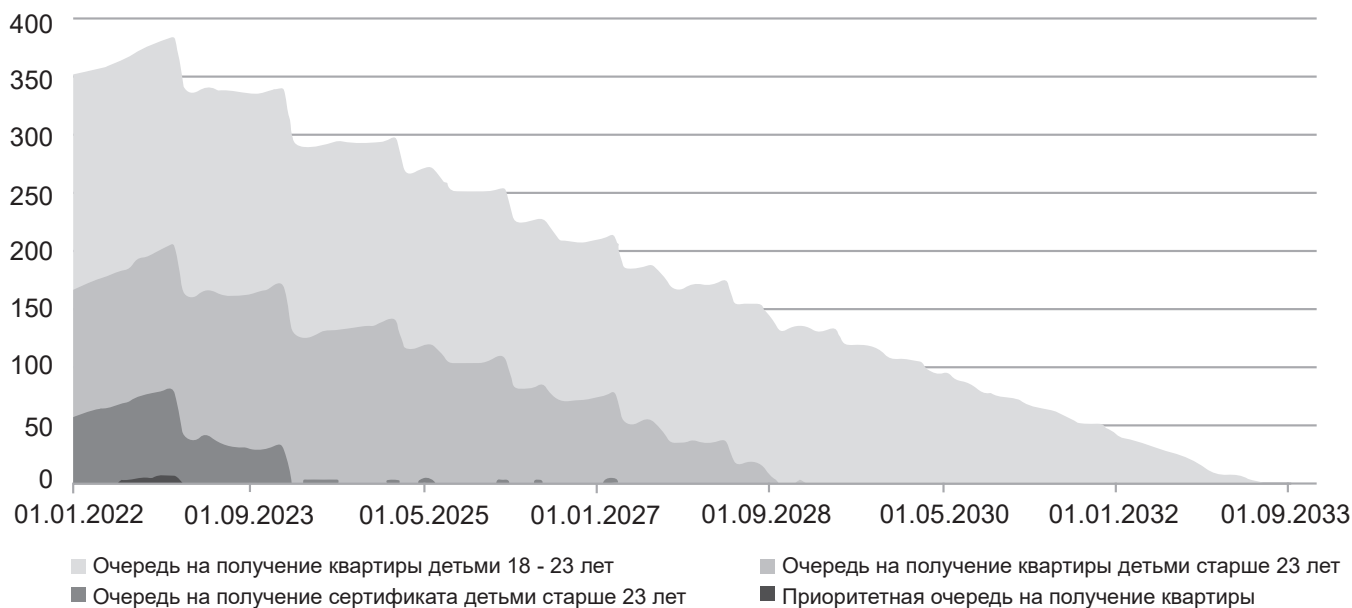


Рисунок 5. Сценарий ликвидации очереди в разрезе категорий лиц за счет увеличения финансирования, доли выданных сертификатов и вложений в строительство

Динамика процесса ликвидации очереди в зависимости от сценария

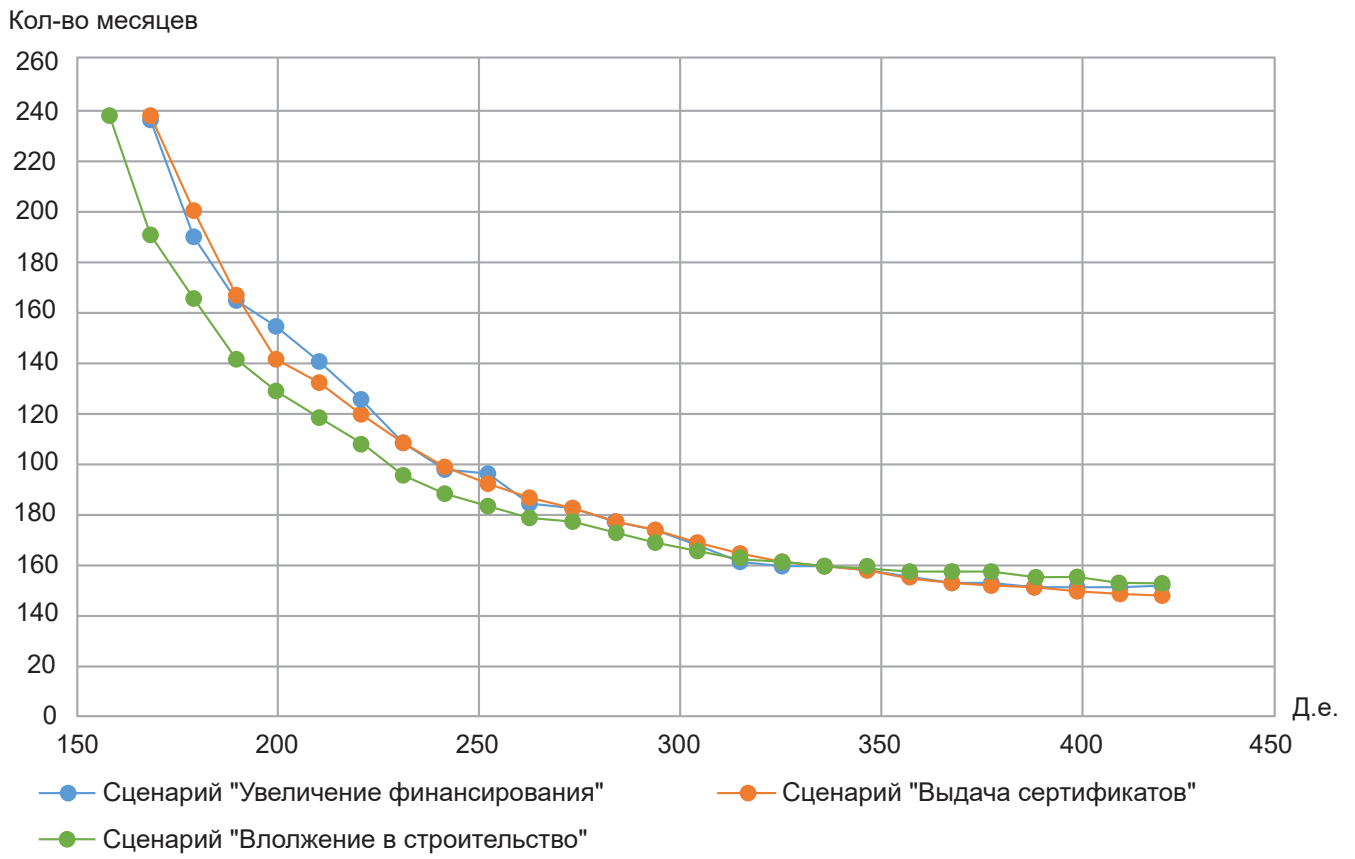


Рисунок 6. Фазовая диаграмма процесса ликвидации очереди